

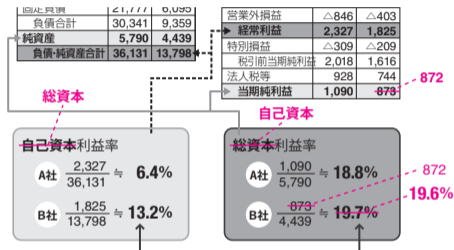
# 『これだけは知っておきたい「決算書」の基本とルール』 正誤表

以下と裏面の通り表記に誤りがありました。ご迷惑をおかけいたしましたことを謹んでお詫び申し上げます。

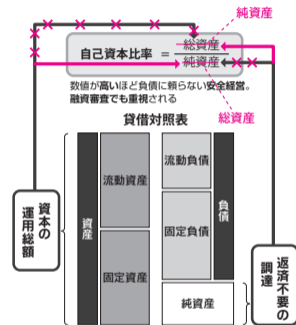
ページ	場所	誤	正
69	図版の「第2の基準」の説明部分	満期が到来する。資産・負債	満期が到来する資産・負債
92	本文の7行目	なければなりません	なければなりません
94	本文の9行目	吟味するは大変です	吟味するのは大変です
98	小見出し	◆ <b>税務構造</b>	◆ <b>財務構造</b>
101	図版の「有価証券運用益」欄	<b>500</b>	<b>300</b>
103	図版のタイトルと小見出し	特別 <b>損出</b>	特別 <b>損失</b>
157	図版のタイトル	財産 <b>目得</b>	財産 <b>目録</b>
169	「当期」の「経常利益」欄	<b>12,000</b>	<b>14,000</b>
169	「当期」の「特別利益」欄	<b>5,000</b>	<b>3,000</b>
170	本文の5行目	<b>B</b> 社のほうが大きい	<b>A</b> 社のほうが大きい
171	「B社」の「当期純利益」欄	<b>873</b>	<b>872</b>
173	図版		裏面参照
177	図版		裏面参照
183	図版		裏面参照
185	図版		裏面参照
188	本文の1行目	したが <b>った</b>	したが <b>って</b>
204	本文の9行目	40%の利益の <b>乗せて</b>	40%の利益 <b>を</b> 乗せて

赤い文字や赤い矢印が正しいものとなります。誤りの部分は赤い取消線や赤い「×」印にて記してあります（図版は該当部分だけを表示してあります）。

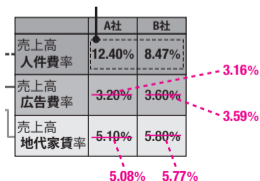
### ● P173 図



### ● P185 図



### ● P177 図



### ● P183 図

